

Пројекат
Building Sustainable Services, Jobs and Organisations

ИСТРАЖИВАЊЕ

СОЦИО-ЕКОНОМСКИ СТАТУС
КОРИСНИКА СЕРВИСА ПОМОЋ У КУЋИ
У ОПШТИНАМА ЖАБАРИ И ЖАГУБИЦА

Јун 2014. године

С а д р ж а ј

1. ОСНОВНИ ПОДАЦИ О ОПШТИНАМА	2
1.1. Општина Жабари	2
1.2. Општина Жагубица	3
2. СОЦИЈАЛНИ ПРОФИЛ ОПШТИНА	4
2.1. Демографска анализа	4
2.2. Социо-економска анализа	7
3. ИСТРАЖИВАЊЕ	11
3.1. Методолошки оквир истраживања	11
3.2. Анализа резултата истраживања	13
4. ЗАКЉУЧЦИ И ПРЕПОРУКЕ	25
4.1. Закључци	25
4.2. Препоруке	27

1. ОСНОВНИ ПОДАЦИ О ОПШТИНАМА

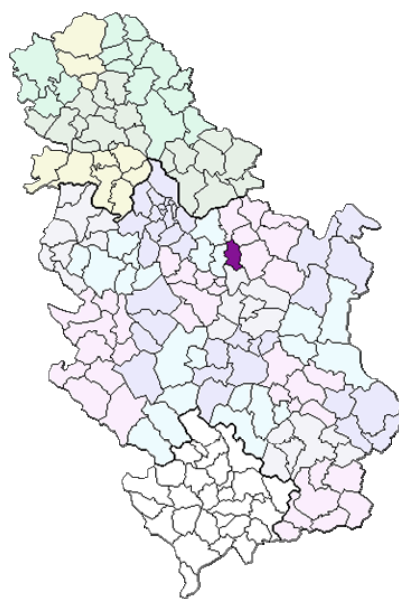
1.1. Општина Жабари

По својој просторној величини Жабари је једна од мањих општина у Србији. Према подацима из 2002. године, Општина заузима површину од 264 км² – од чега пољопривредна површина заузима 21.963 хектара, а предео покривен шумама 1.628 хектара. У саставу општине се налази 15 насеља сеоског типа.

Општина Жабари се налази у средишту доњег Поморавља на десној обали Велике Мораве, јужно од Пожаревца. Административно Општина припада Браничевском округу, а географски Поморављу.



Положај Општине у Браничевском округу



Положај Општине у Републици Србији

Општина Жабари представља значајну раскрсницу путева и повезана је са свим деловима и путним правцима у Србији. Седиште општине је од међународног ауто пута Београд–Ниш удаљено 13 км, а од Беорада 120 км. Међународна железничка пруга Београд–Ниш је од Жабара удаљена 13 км.

Пољопривредно земљиште је највећи природни ресурс општине. Пољопривредна површина заузима 21.963 хектара, што чини чак 81% укупног земљишног фонда. Имајући ово у виду, логично је да општина Жабари није богата шумама (свега 10% укупне површине је под шумама). Водно богатство општине чине реке Велика Морава и Чокордин, као и природна језера у Александровцу и Полатни.

Жабари спада у ред најнеразвијенијих општина у Србији. Сврстана је у трећу групу по степену развијености. Просечна бруто зарада по запосленом у општини константно је знатно нижа него у Браничевском округу и у Републици Србији. Општина има неразвијену привредну структуру и неразвијен туризам.

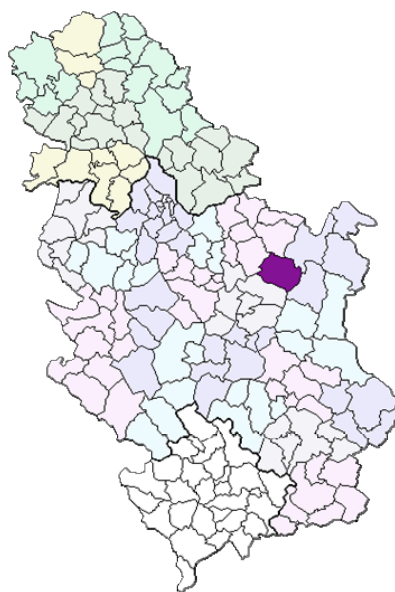
1.2. Општина Жагубица

Општина Жагубица је општина у Браничевском округу у централној Србији. Општина захвата горњи део долине Млаве и раздвојена је на два дела, побрђе и планински обод. Главни и средишњи део представља Жагубичка котлина чији је нижи део просечне надморске висине око 300 метара. Други, мањи и нижи део је Крепољинско-крупајска котлина, са нижим делом око 220 метара надморске висине.

Граница Општине води највишим венцима ових планина. Општина има облик развученог правоугаоника, дужине око 35 км и ширине око 26 км. У тим оквирима захвата површину од 760 км², чиме по површини спада међу веће општине у Србији.



Положај Општине у Браничевском округу



Положај Општине у Републици Србији

Постоји природна предиспонираност за изградњу саобраћајних коридора кроз општину, пратећи ток реке Млаве. Међутим, Хомоље далеко заостаје у изграђености саобраћајне инфраструктуре за републичким просеком. Главни саобраћајни коридор јесте регионални пут Р105 Пожаревац – Петровац – Жагубица – Бор. Општина није повезана железничком мрежом, нити постоји развијен ваздушни саобраћај.

Жагубица се граничи са пет општина из три округа од који су Бор, Мајданпек и Петровац удаљени по 46 км док је Деспотовац од Жагубице удаљен 60 км, а Кучево преко Петровца 75 км..

У општини се, на површини од 760 км², налази 16 насеља и 15 месних заједница. Реална густина насељености је око 19 становника на 1 км², што Жагубицу чини једном од најређе насељених општина у Србији.

Жагубица спада у ред најнеразвијенијих општина у Србији. Сврстана је у групу девастираних подручја. Просечна бруто зарада по запосленом у општини константно је знатно нижа него у Браничевском округу и у Републици Србији. Општина има неразвијену привредну структуру и неразвијен туризам.

2. СОЦИЈАЛНИ ПРОФИЛ ОПШТИНА

Приликом израде социјалног профила општина Жабари и Жагубица, на првом месту су кориштени подаци из базе коју је формирало Министарство рада, запошљавања и социјалне политике (МРЗСП). Ова база података садржи одабрани скуп података о становништву, корисницима социјалне заштите, незапосленим лицима, корисницима најнижих пензија и др. чиме се пружа увид у социјални профил општина. База обједињује податке из различитих извора – МРЗСП-а, Републичког Завода за статистику (РЗС), Националне службе за запошљавање (НСЗ) и Републичког фонда ПИО. База је формирана почетком 2011. године а ажурира се на месечном, кварталном, полугодишњем и годишњем нивоу у зависности од динамике праћења појединих података.

Поред наведене базе, кориштени су и (други) подаци РСЗ-а, НСЗ-а, локалних самоуправа и центара за социјални рад.

Приликом израде социјалног профила посебан фокус, у складу са потребама истраживања, стављен је на стара лица.

2.1. Демографска анализа

Број и старосна структура становника

Табела 1: Становништво према старости, по општинама

Старосне групе Општина	0-18	19-26	27-55	56-64	65 и више	Укупно
Жабари	1.848	961	3.629	1.765	2.959	11.159
Жагубица	2.034	979	4.053	2.062	3.397	12.525

Према подацима из базе МНРЗСП, у општини Жабари живи укупно 11.159 становника. (Подаци из базе се мало разликују од података пописа из 2011, према којима општина има 11.380 становника.) Младих до 18 година има 1.847, односно 16,56% а старих од 65 и више година има 2.959, што чини 26,52% укупног броја становника. Овај податак показује нам да у општини живи велики број старих лица, више од четвртине укупне популације. Просечна старост становништва износи 47,1 годину, што је више од републичког просека. Полна структура становништва је добра, с обзиром да, према попису из 2011, у општини живи 5.581 мушкарац и 5.799 жена, дакле готово истоветан проценат оба пола.

Према подацима из базе МНРЗСП, у општини Жагубица живи укупно 12.525 становника. (Подаци из базе се мало разликују од података пописа из 2011, према којима општина има 12.737 становника.) Младих до 18 година има 2.034, односно 16,23% а старих од 65 и више година има 3.397, што чини 27,12% укупног броја становника. Овај податак показује нам да у општини живи велики број старих лица, више од четвртине укупне популације. Просечна старост становништва износи 47,6 година, што је изнад републичког просека. Полна структура становништва Жагубице је добра, с обзиром да, према попису из 2011, у општини живи 6.253 мушкарац и 6.484 жена, дакле готово истоветан проценат оба пола.

На основу наведених података може се закључити да је старосна структура обе општине неповољна јер процентуално доминира старије становништво.

Табела 2: Старосна структура лица од 65 и више година

	65-69	70-74	75-79	80-84	85 и више
укупно	626	738	708	623	317
м	279	300	292	243	110
ж	347	438	416	380	207

Табела изнад говори нам да највећи број старих лица припада категорији 70-74 година старости, као и да у општини живи процентуално значајан број лица старијих од 84 године. Такође, приметно је већи број старих жена у односу на мушкарце, у свим старосним категоријама. Укупно има 1.224 мушкараца и 1.788 жена старијих 65 и више година.

Табела 3: Старосна структура лица од 65 и више година

	65-69	70-74	75-79	80-84	85 и више
укупно	860	845	871	593	290
м	382	388	367	254	112
ж	478	457	504	339	178

Природни прираштај

Природни прираштај је у Жабарима -17 (стопа наталитета 7 а морталитета 24). Стопа демографског пражњења 2002-2010. године је -4,77. У Жагубици је природни прираштај -18 (стопа наталитета је 4 а морталитета 22), док стопа демографског пражњења 2002-2010. износи -5,16.

Домаћинства и породице

Табела 4: Домаћинства, према броју чланова

Општина	Укупно	Са 1 чланом	2	3	4	5	Са 6 и више чланова	Просечан број чланова
Жабари	3865	1060	950	567	485	359	444	2.94
Жагубица	4290	1060	1137	663	548	385	497	2.96

У Жабарима је на последњем попису регистровано укупно 3.865 домаћинстава, са просечним бројем чланова од 2.94. У Жагубици је регистровано 4.290 домаћинстава, са просечно 2.96 чланова. У обе општине велики је број једночланих домаћинстава.

У Жабарима је на попису 2011. регистровано 3.295 породица, од чега 1.325 брачних парова без деце, а 1.170 брачних парова са децом. У Жагубици је регистровано 3.886 породица, од којих 1.710 брачних парова без деце а 1.293 брачних парова са децом. Подаци показују да је у обе општине значајно већи број брачних парова без деце, што је забрињавајући податак.

Етнички састав

Када је етнички састав становништва у питању, у општини Жабари живи 10.137 Срба (89%), 433 Влаха (3,8%), 76 Румуна, 54 Рома, 11 Македонаца. У општини Жагубица регистровано је 9.024 Срба (70,8%), 2.811 Влаха (22%), 71 Румун и 42 Рома. У обе општине, дакле, бројчано доминирају Срби, након чега следе Власи, који се бројчано издвајају у односу на остале етничке групе, нарочито у Жагубици, где чине 22% становништва.

Образовна структура

Табела 5: Становништво старо 15 и више година према школској спреми и полу

Општина	Укупно	Без школске спреме	Непотпуно основно образ.	Основно образ.	Средње образ.	Више образ.	Високо образ.	Непознато
Жабари	9981	417	2627	3769	2563	172	195	238
жене	5155	357	1541	1799	1140	82	97	139
Жагубица	11179	773	3013	3532	3287	229	262	83
жене	5736	631	1882	1622	1328	101	130	42

У општини Жабари без школске спреме је 417 лица (4,18%), а непотпуно основно образовање има чак 2.627 лица, односно 26,32% становништва старог 15 и више година. Само основно образовање има чак 3.769 лица (37,76%), док је са високим образовањем свега 195 лица (1,95%).

Слична је образовна структура и у општини Жагубица, у којој је без школске спреме 773 лица (6,91), док непотпуно основно образовање има чак 3.013 лица, односно 26,95%. У овој општини 3.532 особе (31,59%) имају основно образовање, док само 262 особе (2,34%) имају високо образовање.

Изложене чињенице показују нам да је образовна структура становништва у обе општине јако лоша. Битно је истаћи и да велику већину особа без школске спреме и са непотпуним основним образовањем у обе општине чине жене.

Табела 6: Становништво старо 10 и више г. према полу, а неписмени и према старости, по општинама

Општина	Пол	Укупно	Неписмени							
			Свега	Учешће у укупном становн. (%)	10-14 г.	15-19	20-34	35-49	50-64	65 и више
Жабари	с	10504	391	3.72	2	5	22	11	27	324
	м	5114	49	0.96	1	4	11	3	9	21
	ж	5390	342	6.35	1	1	11	8	18	303
Жагубица	с	11787	678	5.75	7	6	17	29	54	565
	м	5773	101	1.75	5	4	10	12	18	52
	ж	6014	577	9.59	2	2	7	17	36	513

У Жабарима живи 391 неписмено лице, што чини 3,72% укупног становништва старог 10 и више година. Највећи проценат неписмених – 87,47%, чине стара лица, са 65 и више година. Међу њима убедљиво доминирају жене – од 324 неписмених старих лица чак 303 су жене.

Општина Жагубица има 678 неписмених лица, који чине чак 5,75% укупног становништва старог 10 и више година. Највећи проценат неписмених – 83,33%, чине стара лица, са 65 и више година. Међу њима убедљиво доминирају жене – од 565 неписмених старих лица чак 513 су жене.

Може се констатовати да обе општине имају високи проценат неписмених лица, међу којима доминирају стара лица, а међу њима лица женског пола.

Радно способни

У Жабарима је радно способно 6.567 лица (старости 15-64 година), што чини 56,22% укупног становништва. У Жагубици је радно способно 8.002 лица, односно 58,97% укупног становништва.

2.2. Социо-економска анализа

Степен развијености

Према подацима из базе података МРЗСП-а степен развијености општине Жабари је 60-80% републичког просека, што је сврстава у трећу групу недовољно развијених локалних самоуправа. Степен развијености општине Жагубица је испод 50% републичког просека, што је сврстава у девастирана подручја.

Извор прихода

Према попису из 2011, од укупно 3.865 домаћинстава у општини Жабари, чак 1.327 као извор прихода има пензију. Зараде на основу рада извор су прихода за 746 домаћинстава. Мешовите приходе има 1.351 домаћинство док је чак 194 домаћинстава без прихода.

Према попису из 2011, од укупно 4.290 домаћинстава у општини Жабари, чак 1.540 као извор прихода има пензију. Зараде на основу рада извор су прихода за 685 домаћинстава. Мешовите приходе има 1.688 домаћинстава док је чак 132 домаћинстава без прихода.

Просечна зарада

Према подацима Републичког завода за статистику, просечна зарада у Жабарима у марту 2014. износила је 39.548 динара, док је у Жагубици износила 47.940 дин. Без пореза и доприноса, зарада је износила 28.654 дин. у Жабарима, односно 34.747 дин. у Жагубици.

Ове зараде су испод републичког просека који износи 59.782 дин, односно 43.452 дин, без пореза и доприноса. Оне су и испод просека Браничевског округа који износи 58.225 дин, односно 41.997 дин. Зараде у Жагубици битније су веће од зарада у Жабарима.

Незапосленост

Незапосленост је један од највећих проблема у обе општине. У Жабарима се, према евиденцији НСЗ из марта 2014, налази 394 незапослених лица а у Жагубици 477. У 2013. години било је 19 корисника новчане накнаде у Жабарима а 94 у Жагубици.

Табела 7: Незапослена лица, по општинама, март 2014.

Општина	незапослена лица		новопријављено	запослено
	укупно	ж		
Жабари	394	186	21	49
Жагубица	477	205	32	56

Број и структура пензионера

У Жабарима је, према бази МРЗСП-а из априла 2014, укупно 2.272 пензионера, од чега убедљиво највише ПИО пољопривредника, 1.498 и ПИО запослених 691. Од овог броја пензионера, чак 1.439 су корисници најнижих износа пензија, што чини 63,34% свих пензионера.

У Жагубици је укупно 3.577 пензионера, од чега највише ПИО запослених 1.839 и ПИО пољопривредника, 1.621. Од овог броја пензионера, чак 2.093 су корисници најнижих износа пензија, што чини 58,51% свих пензионера.

Особе са инвалидитетом

У општини Жабари регистровано је укупно 1.484 особа са инвалидитетом. Од тога је чак 1.003 (67,59%) старих лица, међу којима доминирају жене (629), којих има дупло више него мушкараца.

У Жагубици има 1.625 особа са инвалидитетом, од чега чак 1.128 старих лица. И у овој општини доминирају старе жене, којих је укупно 699, у односу на 429 мушкараца.

Табела 8: Становништво према статусу инвалидитета

	Особе са инвалидитетом		
	укупно	мушко	женско
Жабари	1484	566	918
65 и више	1003	311	692
Жагубица	1625	670	955
65 и више	1128	429	699

Када је врста проблема у питању, у Жабарима је највише лица која имају проблема са ходом (692), следе они који имају проблем са видом (431) и слухом (310). Слична ситуација је и у Жагубици, у којој 722 лица имају проблем са ходом, 532 са видом а 408 са слухом. Са самосталношћу и Жабарима проблем имају 149 особе а у Жагубици 188.

Табела 9: Старе особе (65 и више година) с инвалидитетом према врсти проблема

	Проблеми са					
	видом	слухом	ходом/пењањем уз степенице	памћењем/концентрацијом	самосталношћу	комуникацијом
Жабари	431	310	692	192	149	61
Жагубица	532	408	722	227	188	84

Број корисника НСП

Према подацима из базе МРЗСП-а, у фебруару 2014. године у општини Жабари укупно 163 лица примало је новчану социјалну помоћ (НСП), што чини 1,46% укупног броја грађана. НСП је у истом периоду примало 21 лице старости преко 65 година, што чини 0,71% ове старосне групе. У 2011. години НСП је примало 35 старих лица, тако да је индекс пада -40,00.

Према подацима из наведене базе, у фебруару 2014. године у општини Жагубица укупно 195 лица примало је новчану социјалну помоћ (НСП), што чини 1,56% укупног броја грађана. НСП је у истом периоду примало 25 лица старости 65 и више година, што чини 0,74% ове старосне групе. У 2011. години НСП је примало 17 старих лица, тако да је индекс раста -47,06.

Број корисника ТНП

У општини Жабари у фебруару 2014. године додаток за помоћ и негу другог лица (ТНП) користило је укупно 86 лица, од чега основну 37 (0,33% укупног броја грађана), а увећану 49 лица (0,44% укупног броја грађана). Основну ТНП користило је 17 лица старости преко 65 година (0,57% ове старосне групе), а увећану ТНП 15 лица (0,51% ове старосне групе).

У општини Жагубица у фебруару 2014. године ТНП је користило укупно 119 лица, од чега основну 53 (0,42% укупног броја грађана), а увећану 66 лица (0,53% укупног броја грађана). Основну ТНП користило је 34 лица старости преко 65 година (1% ове старосне групе), а увећану ТНП 28 лица (0,82% ове старосне групе).

Пројекти из области социјалне заштите

У последње три године општина Жабари је реализовала три пројекта финансираних од МРЗСП: „Помоћ у кући са клубом за стара лица”, износ 5.995.000 дин. (2011. год); „Помоћ у кући за старе”, износ 1.500.000 дин. (2012. год); „Помоћ у кући за старе”, износ 1.500.000 дин. (2013. год). Укупна вредност ових пројеката износила је 8.995.000 дин.

У последње три године општина Жагубица је реализовала три пројекта финансираних од МРЗСП: „Помоћ у кући за стара лица и обезбеђивање смештаја за стамбено незбринута и социјално угрожена лица”, износ 5.924.000 дин. (2011. год); „Помоћ у кући”, износ 2.380.000 дин. (2012. год); „Помоћ у кући”, износ 1.032.000 дин. (2013. год). Укупна вредност ових пројеката износила је 9.336.000 дин.

У дому за старије налази се укупно 13 особа, 2 старости до 65 година и 11 старости 65 и више година. (овако пише у бази, не знам да ли је тачно)

У дому за старије налазе се укупно 4 особе, 1 старости до 65 година и 3 старости 65 и више година.

3. ИСТРАЖИВАЊЕ

3.1. Методолошки оквир истраживања

Предмет истраживања

Предмет овог истраживања представља утврђивање социо-економског статуса старих лица корисника услуге помоћ у кући (ПУК), на основу чега ће се утврдити могућност њиховог партиципирања у финансирању ове услуге. Истраживање је спроведено на територији општина Жабари и Жагубица, посебно за сваку општину.

Сматрамо да је важно утврдити економски положај корисника и тачну висину њихових примања, јер ћемо на тај начин добити реално стање ствари, то јест реалне чиниоце неопходне за дефинисање сета препорука које би омогућили формирање одрживог сервиса ПУК.

Циљ и задаци истраживања

Циљ истраживања је да се, на основу релевантних података из досијеа старих лица корисника услуге помоћ у кући, утврди могућност финансијског партиципирања (сваког) корисника (понаособ) у пружању ове услуге.

У складу са постављеним циљем, одређени су следећи задаци истраживања:

1. Утврдити број корисника који немају никакве приходе и оних који имају приходе;
2. Утврдити број корисника који су издржавана лица;
3. Утврдити број корисника који нити имају приходе, нити су издржавана лица;
4. Утврдити број корисника новчане социјалне помоћи (НСП);
5. Утврдити колико лица од оних који немају никакве приходе нити су издржавана лица прима социјалну помоћ а колико не, односно колики је укупан број оних који немају приход нити су издржавано лице и нису корисници НСП;
6. Утврдити колико корисника остварује право на туђу негу и помоћ (ТНП) и на коју врсту ТНП;
7. Утврдити укупну висину примања свих корисника који имају приходе;
8. На основу утврђене висине примања, износа нивоа социјалне сигурности и предложених критеријума о нивоу партиципације корисника, утврдити за сваког корисника понаособ којој цензусној групи (тј. нивоу партиципације) припада.

Узорак

За потребе овог истраживања примењен је апсолутни узорак. Обрађена су сва стара лица која су корисници услуге ПУК: њих 75 у Жабарима и 43 у Жагубици. Овај тип узорка је најрелевантнији могући, и резултати добијени на овако обезбеђеном узорку омогућавају доношење валидних закључака и препорука.

Методе, технике и инструменти истраживања

Истраживање је засновано на дескриптивној методи. Као техника истраживања примењено је преузимање података из досијеа корисника, а на основу посебно креираног упитника. На овај начин се поуздано утврђује социо-економски положај корисника, јер су грешке изазване људским фактором (непозданошћу испитаника) практично анулиране.

Као инструмент истраживања примењен је посебно израђен упитник (видети Прилог 1). Упитник садржи укупно осам питања типа: 1) Пол корисника; 2) Старосна доб корисника; 3) Живи у домаћинству; 4) Пензија (уписати висину пензије); 5) Издржавано је лице; 6) Нема никаквих прихода нити је издржавано лице; 7) Корисник је новчане социјалне помоћи (НСП); 8) Остваривање права на туђу негу и помоћ (ТНП).

Будући да су досијеи корисника службени документи којима је приступ ограничен у складу са Законом о заштити личних података, на упитник су одговоре давали стручни радници пружаоца услуга у Жабарима и Жагубици. Упитник је конципиран тако да се попуњавање врши маркирањем једног од понуђених одговора или уписивањем тражених података. Сва питања су затвореног типа. На већину питања у упитнику одговори су формиран по принципу "да-не", за остала се уносио број (износ прихода); дакле, упитник је врло једноставан за попуњавање и не захтева много времена. У упитнику је тражена и информација о заводном броју корисника у регистру пружаоца услуга. На овај начин се добијени резултати могу анализирати за сваког конкретног корисника понаособ. Добијени подаци, будући службени и несумњиви, обезбеђуј поуздан увид у социо-економски положај корисника.

Истовремено, израђен је и предлог критеријума о нивоу портиципације корисника у финансирању услуге ПУК на основу њихових прихода, и формирано је седам тзв. цензусних група. Предлог је израђен у односу на ниво социјалне сигурности који од 01.04. до 30.9.2014. износи за једног члана 7.704 динара. Предлог је приказан у табели испод.

Табела 10: Предлог критеријума о нивоу портиципације корисника у финансирању услуге

Цензусне групе	Приход по члану породице у односу на ниво социјалне сигурности (НСС)	% учешћа корисника у цени услуге
I	до 1.5 НСС за појединца / до 11.556 дин.	0%
II	од 1.5 до 2.5 НСС за појединца / од 11.556 дин. до 19.260	10%
III	од 2.5 до 3.5 НСС за појединца / од 19.260 до 26.964 дин.	20%
IV	од 3.5 до 4.5 НСС за појединца / од 26.964 до 34.668 дин.	30%
V	од 4.5 до 5.5 НСС за појединца / од 34.668 до 42.372 дин.	40%
VI	од 5.5 до 6.5 НСС за појединца / од 42.372 до 50.076 дин.	55%
VII	преко 6.5 НСС за појединца / преко 50.076 дин.	100%

Укрштањем резултата из упитника и предлога критеријума за сваког корисника је одређено којој цензусној групи припада, и у складу с тим, колика би требало да буде његова партиципација у финансирању услуге.

Истраживање је урађено посебно за општину Жабари и посебно за општину Жагубица.

Организација и ток истраживања

Истраживање је спроведено у јуну 2014. године у општинама Жабари и Жагубица. Истраживач-експерт је најпре креирао упитник. Упитник је потом достављен стручним социјалним радницама у ове две општине. Раднице су добиле детаљна усмена упутства у вези са попуњавањем упитника. Упитнике су попуњавале за сваког корисника понаособ, на основу њихових досијеа, након чега су их у електронској форми, путем и-мејла проследиле на даљу обраду.

Након прикупљања података, приступило се њиховој компјутерској обради, коју је, на основу инструкција истраживача вршио статистичар. Анкета је обрађена у програмском пакету SPSS (Statistical Package for Social Sciences), уз употребу унакрсне статистичке анализе, израду табела и сумирање резултата.

На основу свих прикупљених информација сачињена је анализа резултата истраживања, а потом и кључни закључци и препоруке.


3.2. Анализа резултата истраживања

3.2.1. Општина Жабари

Број корисника, према полу

Током истраживања укупно је обрађено 75 лица, корисника ПУК, од чега су 15 мушкарци (20%) а 60 жене (80%). Ово нам показује да су жене доминантна категорија која користи ову услугу.

Графикон 1: Пол корисника



Старосна доб корисника

Табела 11: Старосна доб корисника

Старосна доб	f	%
Од 65 до 70 година	7	9,3
Од 70 до 80 година	32	42,7
Преко 80 година	36	48,0
Укупно	75	100,0

Поглед на старосну структуру корисника показује нам да је највише оних који су стари преко 80 година (48%), а најмање оних од 65 до 70 година (9,3%).

Чланови домаћинства

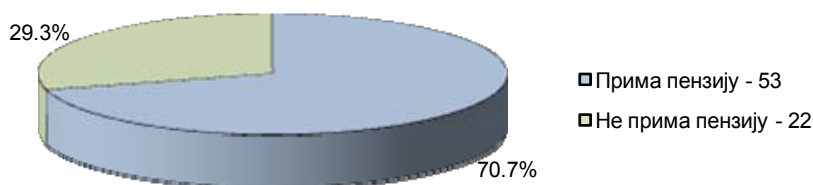
Табела 12: Чланови домаћинства

Чланови домаћинства		f	%	
Корисник живи сам		52	69,3	
Корисник живи са супружником (старачко домаћинство)		18	24,0	
Вишечлано домаћинство	Корисник живи са радно способним запосленим чланом/члановима	2	5	2,7
	Корисник живи са радно способним незапосленим чланом/члановима	1		1,3
	Корисник живи у домаћинству без радно способног члана	2		2,7
Укупно		75	100,0	

Чак 52 корисника (69,3%) живе сами, са супружником их је 18 (24%) а само 5 (6,7%) живи у вишечланом домаћинству. Такође, од оних који живе у вишечланом домаћинству само 2 живи са радно способним запосленим чланом, док 2 живи у домаћинству без радно способног члана.

Лични приходи

Графикон 2: Број корисника који примају/ не примају пензију



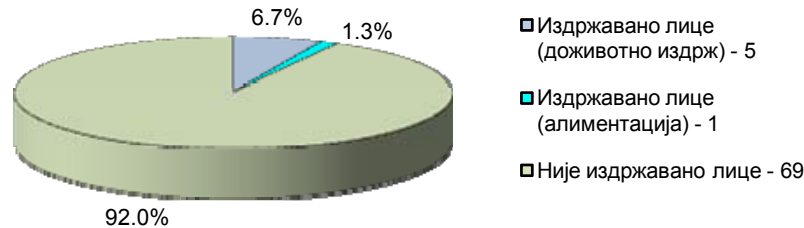
Табела 13: Број корисника који примају пензију, према врсти пензије

Пензија	f
Лична пензија	4
Пољопривредна пензија	32
Инвалидска пензија	5
Породична пензија	14
Инострана пензија	5
Укупно	60

Упитник показује да пензију не прима укупно 22 лица (29,3%), док је 53 (70,7%) прима, и то: личну пензију њих 4, пољопривредну 32, инвалидску 5, породичну 14 и инострану 5 лица.. Као што се може видети из укупног броја пензија, 7 лица прима по две пензије, и то њих 2 пољопривредну и породичну а њих 5 пољопривредну и инострану. Просечан износ пензије је 12,540.64 динара.

Издржавана лица

Графикон 3: Издржавана и неиздржавана лица



Укупно 6 корисника (6,7%) су издржавана лица, од чега 5 корисника (6,7%) на основу уговора о доживотном издржавању, 1 корисник на основу алиментације док 69 корисника (92%) то нису.

Лица без прихода и издржавања

Табела 14: Број лица без прихода и издржавања

Без прихода и издржавања	f	%
Корисник је без икаквих прихода и није издржавано лице	19	25,3
Корисник није без икаквих прихода и издржавано је лице	56	74,7
Укупно	75	100,0

Никакве приходе нема и нису издржавана лица укупно 19 корисника (25,3%). Сва ова лица ослобађају се у потпуности плаћања услуге.

Корисници новчане социјалне помоћи (НСП)

Табела 15: Корисници новчане социјалне помоћи (НСП)

НСП	бр.	%
Корисник је новчане социјалне помоћи (НСП)	9	12,0
Није корисник новчане социјалне помоћи (НСП)	66	88,0
Укупно	75	100,0

Највећи број лица, њих 66 (88%) нису корисници новчане социјалне помоћи, док 9 испитаника (12%) примају ову помоћ. Сви корисници НСП ослобађају се у потпуности плаћања услуге.

Табела 16: Корисници НСП према приходима/издржавању

Приходи/издржавано лице	Корисници новчане социјалне помоћи (НСП)		Укупно
	Корисник је НСП	Није корисник НСП	
Корисник је без икаквих прихода и није издржавано лице	9	10	19
Корисник није без икаквих прихода и издржавано је лице	0	56	56
Укупно	9	66	75

Од 19 лица која немају никакве приходе и нису издржавана, њих 9 су корисници НСП а 10 нису. С обзиром да, дакле, сва лица која користе НСП спадају у категорију оних која немају никакве приходе и нису издржавана., од плаћања услуге ослобођено је укупно 19 лица.

Остваривање права на туђу негу и помоћ (ТНП)

Табела 17: Остваривање права на туђу негу и помоћ (ТНП)

Туђа нега и помоћ		f		%	
Корисник је ТНП	Користи ТНП преко ЦСР	3	4	4,0	5,3
	Користи ТНП преко ПИО	1		1,3	
Корисник је увећане ТНП		1		1,3	
Није корисник ТНП		70		93,3	
Укупно		75		100,0	

Укупно 5 лица (6,7%) корисници су туђе неге и помоћи, од чега 3 користе ТНП преко ЦСР (9.637 дин), 1 преко ПИО (15.827дин) а једно лице користи увећану ТНП (25.312 дин). Укупно 70 лица (93,3%) није корисник ТНП. Ниједан корисник ТНП-а не прима пензију. Такође, ни један корисник ТНП-а није издржавано лице.

Утерђивање висине партиципације (цензусних група)

Корисници који су без икаквог прихода и нису издржавана лица аутоматски улазе у I цензусну групу, која у потпуности не плаћа услугу. Такође, и корисници НСП ослобађају се плаћања. Укупно је 19 лица која се налазе у оквиру ове две категорије.

Корисници који су издржавана лица на основу уговора о доживотном издржавању аутоматски припадају VII цензусној групи, која плаћа 100% цену услуге. Таквих је укупно 5 лица.

Ниво партиципације осталих корисника, који имају приходе и нису издржавана лица – њих 51, утврђује се на основу висине примања, а према предложеним критеријумима (изнад наведеним) о нивоу партиципације у финансирању услуге.

Табела 18: Износ примања и ниво партиципације корисника

р.б. корисника	износ прве пензије	износ друге пензије	прва + друга пензија	укупна примања	подељено са нивоом соц. сиг. (7.704 д)	цензусна група
1	8,400.00		8,400.00	8,400.00	1.09	I
2	7,174.46		7,174.46	7,174.46	0.93	I
3	10,394.76		10,394.76	10,394.76	1.35	I
6	6,493.80	7,716.00	14,209.80	14,209.80	1.84	II
9	10,186.86		10,186.86	10,186.86	1.32	I
10	10,249.23		10,249.23	10,249.23	1.33	I
11	9,937.44	22,522.50	32,459.94	32,459.94	4.21	IV
13	14,888.58		14,888.58	14,888.58	1.93	II
16	10,186.86		10,186.86	10,186.86	1.32	I
17	15,827.12		15,827.12	15,827.12	2.05	II
18	13,156.12		13,156.12	13,156.12	1.71	II
21	8,000.00		8,000.00	8,000.00	1.04	I
23	13,036.80		13,036.80	13,036.80	1.69	II
24	7,174.46		7,174.46	7,174.46	0.93	I
25	4,447.98	2,887.25	7,335.23	7,335.23	0.95	I
26	10,446.73		10,446.73	10,446.73	1.36	I
28	12,611.20		12,611.20	12,611.20	1.64	II
29	10,249.23		10,249.23	10,249.23	1.33	I
30	19,614.70		19,614.70	19,614.70	2.55	III
33	10,249.23		10,249.23	10,249.23	1.33	I
34	10,249.23		10,249.23	10,249.23	1.33	I
35	10,249.23		10,249.23	10,249.23	1.33	I
36	10,249.23		10,249.23	10,249.23	1.33	I
37	9,255.33		9,255.33	9,255.33	1.20	I
38	10,249.23		10,249.23	10,249.23	1.33	I
46	6,834.00	10,249.23	17,083.23	17,083.23	2.22	II
47	10,249.23	23,100.00	33,349.23	33,349.23	4.33	IV
48	10,249.23		10,249.23	10,249.23	1.33	I
49	10,249.23		10,249.23	10,249.23	1.33	I

50	5,642.81	3,464.70	9,107.51	9,107.51	1.18	I
52	9,000.00		9,000.00	9,000.00	1.17	I
53	10,249.23		10,249.23	10,249.23	1.33	I
54	10,249.23		10,249.23	10,249.23	1.33	I
56	4,131.54	7,125.00	11,256.54	11,256.54	1.46	I
*57				4,386.64	0.57	I
61	12,744.52		12,744.52	12,744.52	1.65	II
62	21,000.00		21,000.00	21,000.00	2.73	III
63	10,249.23		10,249.23	10,249.23	1.33	I
64	10,249.23		10,249.23	10,249.23	1.33	I
69	2,064.71		2,064.71	2,064.71	0.27	I
71	9,200.00		9,200.00	9,200.00	1.19	I
72	10,249.23		10,249.23	10,249.23	1.33	I
73	16,762.52		16,762.52	16,762.52	2.18	II
74	10,232.96		10,232.96	10,232.96	1.33	I
80	10,249.23		10,249.23	10,249.23	1.33	I
81	10,249.23		10,249.23	10,249.23	1.33	I
86	50,003.00		50,003.00	50,003.00	6.49	VI
87	10,249.23		10,249.23	10,249.23	1.33	I
88	10,249.23		10,249.23	10,249.23	1.33	I
89	6,133.23		6,133.23	6,133.23	0.80	I
90	10,249.23		10,249.23	10,249.23	1.33	I

* Корисник под редним бројем 57 прима алиментацију

На основу горње табеле закључује се да остали корисници припадају следећим цензусним групама: I група: 37; II група: 9; III група: 2; IV група: 2 и VI група: 1.

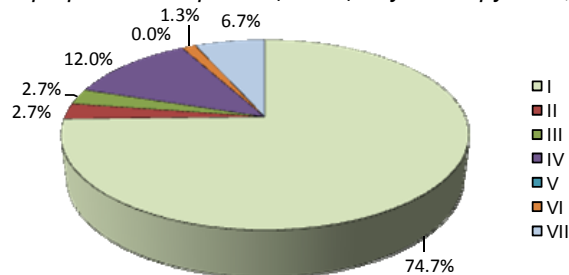
Табела 19: Број корисника са примањима, који нису издржавана лица на основу уговора о доживотном издржавању, по цензусним групама

Цензусна група	I	II	III	IV	V	VI	VII	
Бр. корисника	37	9	2	2	0	1	0	Укупно 51

Табела 20: Број корисника по цензусним групама, укупно

Цензусна група	I	II	III	IV	V	VI	VII	
Бр. корисника	56	9	2	2	0	1	5	Укупно 75

Графикон 4: Корисници по цензусним групама, укупно, %



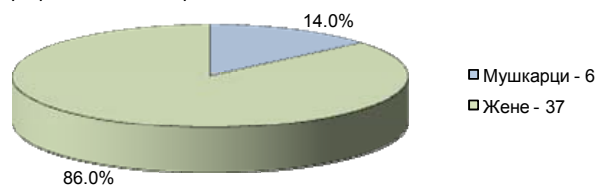
Узимајући у обзир све обухваћене кориснике, добијају се следећи резултати: 56 корисника (74,7% укупног броја испитаника) било би у потпуности ослобођено плаћања услуге, док би 9 корисника (12%) плаћало 10% цене услуге, 2 корисника (2,7%) 20%, 2 корисника (2,7%) 30% а 1 корисник (1,3%) 55% цене услуге, док би 5 корисника (6,7%) плаћало пуну цену услуге.

3.2.2. Општина Жагубица

Број и пол корисника

Током истраживања укупно је обрађено 43 лица, корисника ПУК, од чега су 6 мушкарци (14%) а 37 жене (86%). Ово нам показује да су жене доминантна категорија која користи ову услугу.

Графикон 5: Пол корисника



Старосна доб корисника

Табела 21: Старосна доб корисника

Старосна доб	f	%
Од 65 до 70 година	2	5,3
Од 70 до 80 година	14	32,6
Преко 80 година	27	62,8
Укупно	43	100,0

Поглед на старосну структуру корисника показује нам да је највише оних који су стари преко 80 година (62,8%), а најмање оних од 65 до 70 година (5,3%).

Чланови домаћинства

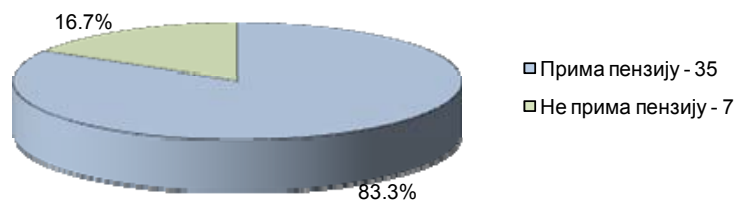
Табела 22: Чланови домаћинства

Чланови домаћинства		f	%		
Корисник живи сам		32	74,4		
Корисник живи са супружником (старачко домаћинство)		2	4,7		
Вишечлано домаћинство	Корисник живи са радно способним запосленим чланом/члановима	2	9	4,7	21,0
	Корисник живи са радно способним незапосленим чланом/члановима	3		7,0	
	Корисник живи у домаћинству без радно способног члана	4		9,3	
Укупно		43	100,0		

Чак 32 корисника (74,4%) живе сами, 9 у вишечланом домаћинству а само 2 (4,7%) са супружником. Такође, од оних који живе у вишечланом домаћинству само двоје живи са радно способним запосленим чланом, док њих 4 живи у домаћинству без радно способног члана.

Лични приходи

Графикон 6: Број корисника који примају/ не примају пензију



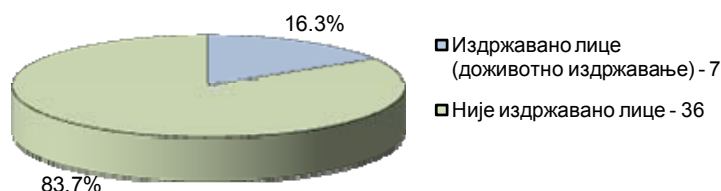
Табела 23: Број корисника који примају пензију, према врсти пензије

Пензија	f
Лична пензија	4
Пољопривредна пензија	15
Инвалидска пензија	4
Породична пензија	12
Инострана пензија	0
Укупно	35

Упитник показује да пензију не прима укупно 7 корисника (16,7%), док је 35 прима (83,3%), и то: личну пензију њих 4, пољопривредну 15, инвалидску 4, породичну 12. Један корисник одбио је да да одговор на ово питање. Просечан износ пензије је 13.141,42 динара (укупно 33 корисника је пружио податке о износу пензије, док су 2 корисника одбила да саопште висину пензије а један није одговорио на ово питање).

Издржавана лица

Графикон 7: Издржавана и неиздржавана лица



Укупно 7 корисника (16,3%) су издржавана лица (по основу уговора о доживотном издржавању) док 36 корисника (83,7%) то нису.

Лица без прихода и издржавања

Табела 24: Број лица без прихода и издржавања

Без прихода и издржавања	f	%
Корисник је без икаквих прихода и није издржавано лице	6	14,0
Корисник није без икаквих прихода и издржавано је лице	37	86,0
Укупно	43	100,0

Никакве приходе нема и нису издржавана лица укупно 6 корисника (14%). Сва ова лица ослобађају се у потпуности плаћања услуге.

Корисници новчане социјалне помоћи (НСП)

Табела 25: Корисници новчане социјалне помоћи (НСП)

НСП	бр.	%
Корисник је новчане социјалне помоћи (НСП)	3	7,0
Није корисник новчане социјалне помоћи (НСП)	40	93,0
Укупно	43	100,0

Највећи број испитаника, њих 40 (93%) нису корисници новчане социјалне помоћи, док 3 испитаника (7%) примају ову помоћ. Сви корисници НСП ослобађају се у потпуности плаћања услуге.

Табела 26: Корисници НСП према приходима/издржавању

Приходи/издржавано лице	Корисници новчане социјалне помоћи (НСП)		Укупно
	Корисник је НСП	Није корисник НСП	
Корисник је без икаквих прихода и није издржавано лице	1	5	6
Корисник није без икаквих прихода и издржавано је лице	2	35	37
Укупно	3	40	43

Од 6 лица која су без икаквог прихода и нису издржавана, њих 5 нису корисници НСП док 1 јесте. Још 2 лица користи НСП – оба не примају пензију а издржавана су лица. Укупно, дакле, имамо 8 лица која се ослобађају у потпуности плаћања услуге – 6 оних који су без икаквог прихода и нису издржавана лица и 2 која користе НСП а издржавана су лица.

Остваривање права на туђу негу и помоћ (ТНП)

Табела 27: Остваривање права на туђу негу и помоћ (ТНП)

Туђа нега и помоћ		f		%	
Корисник је ТНП	Користи ТНП преко ЦСР	3	12	7,0	27,9
	Користи ТНП преко ПИО	9		20,9	
Корисник је увећане ТНП		0		0,0	
Није корисник ТНП		31		72,1	
Укупно		43		100,0	

Укупно 12 лица (27,9%) корисници су туђе неге и помоћи, од чега 3 користе ТНП преко ЦСР (тренутни износ 9.637 дин), а 9 преко ПИО (тренутни износ 15.827 дин). Укупно 31 лице (72,1%) није корисник ТНП. Увећану ТНП не користи ни једно лице. Два корисника ТНП-а су издржавана лица.

Табела 28: Корисници, према пензији и ТНП-у

Пензија	Остваривање права на туђу негу и помоћ				Укупно
	Користи ТНП преко ЦСР	Користи ТНП преко ПИО	Корисник је увећане ТНП	Није корисник ТНП	
Лична пензија	0	1	0	3	4
Пољопривредна пензија	0	4	0	11	15
Инвалидска пензија	1	2	0	1	4
Породична пензија	1	2	0	9	12
Инострана пензија	0	0	0	0	0
Не прима пензију	1	0	0	6	7
Без одговора	0	0	0	1	1
Укупно	3	9	0	31	43

Истовремено и пензију прима и ТНП користи укупно 11 испитаника, од чега њих 2 користи ТНП преко ЦСР а 9 користи ТНП преко ПИО. Једна особа прима ТНП а нема никакве приходе и није издржавано лице.

Утврђивање висине партиципације (цензусних група)

Корисници који су без икаквог прихода и нису издржавана лица аутоматски улазе у I цензусну групу, која у потпуности не плаћа услугу. Такође, и корисници НСП ослобађају се плаћања. Укупно је 8 лица која се налазе у оквиру ове две категорије.

Корисници који су издржавана лица на основу уговора о доживотном издржавању а нису корисници НСП аутоматски припадају VII цензусној групи, која плаћа 100% цену услуге. Таквих је укупно 5 лица.

Три испитаника одбила су да кажу висину пензије.

Ниво партиципације осталих корисника, који имају приходе и нису издржавана лица – њих 27, утврђује се на основу висине примања, а према предложеним критеријумима (изнад наведеним) о нивоу партиципације у финансирању услуге.

Табела 29: Износ примања и ниво партиципације корисника

р.б. корисника	износ пензије	тнп	укупна примања	подељено са нивоом соц. сиг. (7.704 д)	цензусна група
5	14,845.84	15,827.00	30,672.84	3.98	IV
7	13,189.27	0.00	13,189.27	1.71	II
8	10,394.76	15,827.00	26,221.76	3.40	III
13	19,710.00	0.00	19,710.00	2.56	III
14	14,639.22	15,827.00	30,466.22	3.95	IV
16	15,160.82	9,637.00	24,797.82	3.22	III
17	10,000.00	0.00	10,000.00	1.30	I
19	10,395.00	0.00	10,395.00	1.35	I
20	16,000.00	0.00	16,000.00	2.08	II
22	22,784.06	15,827.00	38,611.06	5.01	V
24	9,255.33	0.00	9,255.33	1.20	I
25	10,394.76	0.00	10,394.76	1.35	I
28	10,394.76	0.00	10,394.76	1.35	I
29	10,446.73	0.00	10,446.73	1.36	I
30	10,446.76	15,827.00	26,273.76	3.41	III
31	10,446.73	15,827.00	26,273.73	3.41	III
32	10,394.76	0.00	10,394.76	1.35	I
33	10,446.73	0.00	10,446.73	1.36	I
34	11,221.90	15,827.00	27,048.90	3.51	IV
35	20,270.00	0.00	20,270.00	2.63	III
36	17,579.60	4.00	17,583.60	2.28	II
39	10,394.76	15,827.00	26,221.76	3.40	III
40	19,074.29	0.00	19,074.29	2.48	II

44	10,394.76	0.00	10,394.76	1.35	I
45	10,394.76	0.00	10,394.76	1.35	I
46	15,500.00	0.00	15,500.00	2.01	II
47	14,625.42	0.00	14,625.42	1.90	II

На основу горње табеле закључује се да остали корисници припадају следећим цензусним групама: I група: 10; II група: 6; III група: 7; IV група: 3; V група: 1.

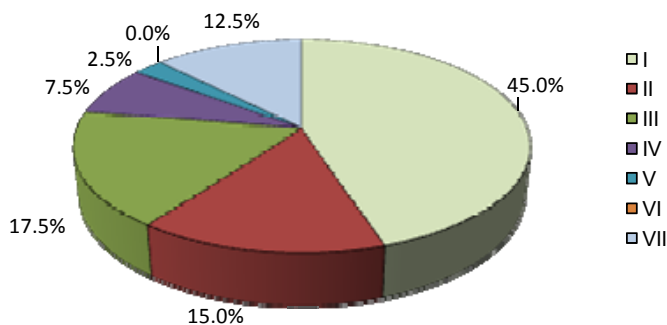
Табела 30: Број корисника са примањима, који нису издржавана лица на основу уговора о доживотном издржавању, по цензусним групама

Цензусна група	I	II	III	IV	V	VI	VII	
Бр. корисника	10	6	7	3	1	0	0	Укупно 27

Табела 31: Број корисника по цензусним групама, укупно

Цензусна група	I	II	III	IV	V	VI	VII	
Бр. корисника	18	6	7	3	1	0	5	Укупно 40

Графикон 8: Корисници по цензусним групама, укупно, %



Узимајући у обзир све обухваћене кориснике, осим 3 корисника који нису желели да кажу износ примања, добијају се следећи резултати: 18 корисника (45%) било би у потпуности ослобођено плаћања услуге, док би 6 корисника (15%) плаћало 10% цене услуге, 7 корисника (17,5%) 20%, 3 корисника (7,5%) 30% а 1 корисник (2,5%) 40% цене услуге, док би 5 корисника (12,5%) плаћало пуну цену услуге.

4. ЗАКЉУЧЦИ И ПРЕПОРУКЕ

4.1. Закључци

На основу свих до сада наведених података – основних података о општинама, израђеног социо-економског профила општина и резултата истраживања – могу се донети следећи закључци:

- И општина Жабари и општина Жагубица неразвијене су општине, са неразвијеном привредом и са знатно нижом просечном бруто зарадом од просека републике и округа.
- У обе општине старосна структура је неповољна, доминира старије становништво, и обе имају негативан природни прираштај и високу стопу демографског пражњења.
- Образовна структура у обе општине јако је лоша, са великим процентом неписмених – међу којима доминирају стара лица женског пола – и ниским процентом факултетски образованих лица.
- Незапосленост је један од највећих проблема у обе општине.
- У обе општине процентуално велики број домаћинстава као извор прихода има само пензију (34,3% Жабари, 35,9% Жагубица) и велики је број домаћинстава без прихода (5% Жабари а 3% Жагубица).
- У обе општине велики је број корисника најнижих пензија: у Жабарима 63,3% а у Жагубици 58,5% свих пензионера. Велики број лица прима пољопривредну пензију. Ова врста пензије посебно је доминантна у Жабарима где чини 65,9% свих пензија, док у Жагубици чини 45,3%.
- Међу особама са инвалидитетом у обе општине највише је старих лица, од којих, опет, доминирају старе жене.
- У фебруару 2014. године у општини Жабари укупно 163 лица примало је новчану социјалну помоћ (НСП), што чини 1,46% укупног броја грађана. НСП је у истом периоду примало 21 лице старости преко 65 година, што чини 0,71% ове старосне групе.
- У фебруару 2014. године у општини Жагубица укупно 195 лица примало је новчану социјалну помоћ (НСП), што чини 1,56% укупног броја грађана. НСП је у истом периоду примало 25 лица старости 65 и више година, што чини 0,74% ове старосне групе.
- У општини Жабари у фебруару 2014. године додаток за помоћ и негу другог лица (ТНП) користило је укупно 86 лица, од чега основну 37 (0,33% укупног броја грађана), а увећану 49 лица (0,44% укупног броја грађана). Основну ТНП користило је 17 лица старости преко 65 година (0,57% ове старосне групе), а увећану ТНП 15 лица (0,51% ове старосне групе).

- У општини Жагубица у фебруару 2014. године ТНП је користило укупно 119 лица, од чега основну 53 (0,42% укупног броја грађана), а увећану 66 лица (0,53% укупног броја грађана). Основну ТНП користило је 34 лица старости преко 65 година (1% ове старосне групе), а увећану ТНП 28 лица (0,82% ове старосне групе).
- У последње три године обе општине су реализовале по три пројекта финансираних од МРЗСП.
- Истраживање је показало да услугу ПУК у Жабарима користи 75 старих лица, и да су корисници у великој већини жене – 80% (60 жена).
- Истраживање је показало да услугу ПУК у Жагубици користе 43 стара лица, и да су корисници у великој већини жене – 86% (37 жена).
- У обе општине највише је корисника који су стари преко 80 година (48% Жабари; 62,8% Жагубица), а најмање оних од 65 до 70 година.
- Убедљиво највећи број корисника у обе општине живи сам: у Жабарима 52 корисника (69,3%) а у Жагубици 32 (74,4%). Само по 2 корисника у обе општине живе у вишечланом домаћинству са радно способним запосленим чланом.
- У Жабарима укупно 22 корисника (29,3%) не прима пензију. Највише лица прима пољопривредну пензију, а 7 лица прима по две пензије. Просечан износ пензије је 12.540.64 динара.
- У Жагубици пензију не прима укупно 7 корисника (16,7%). Највише лица прима пољопривредну пензију. Просечан износ пензије је 13.141,42 динара
- У Жабарима укупно 6 корисника (6,7%) су издржавана лица, од чега 5 корисника (6,7%) на основу уговора о доживотном издржавању.
- У Жагубици укупно 7 корисника (16,3%) су издржавана лица (по основу уговора о доживотном издржавању).
- У Жабарима 19 корисника (25,3%) нема никакве приходе и нису издржавана лица док је у Жагубици укупно 6 оваквих корисника (14%).
- У Жабарима највећи број лица, њих 66 (88%) нису корисници новчане социјалне помоћи, док 9 испитаника (12%) примају ову помоћ.
- У Жагубици највећи број лица, њих 40 (93%) нису корисници новчане социјалне помоћи, док 3 испитаника (7%) примају ову помоћ.
- У Жабарима укупно 5 лица (6,7%) корисници су туђе неге и помоћи, од чега 3 користе ТНП преко ЦСР, 1 преко ПИО а једно лице користи увећану ТНП. Ниједан корисник ТНП-а не прима пензију. Такође, ни један корисник ТНП-а није издржавано лице.
- У Жагубици укупно 12 лица (27,9%) корисници су туђе неге и помоћи, од чега 3 користе ТНП преко ЦСР а 9 преко ПИО. Два корисника ТНП-а су издржавана лица. Истовремено и пензију прима и ТНП користи укупно 11 испитаника.

4.2. Препоруке

С обзиром на свеукупну слику социо-економског стања општина Жабари и Жагубица, и на социо-економско стање старих лица корисника услуге ПУК, доносе се следеће препоруке:

- Да се усвоји на стр. 12 овог документа наведен Предлог критеријума за партиципацију корисника у финансирању услуге, према којем је одређено 7 цензусних група, тј. 7 нивоа партиципације.
- Да се корисници који су без икаквог прихода и нису издржавана лица ослобађају плаћања услуге у потпуности.
- Да се корисници новчане социјалне помоћи ослобађају плаћања услуге у потпуности.
- Да корисници који су издржавана лица на основу уговора о доживотном издржавању (а нису корисници НСП) плаћају услугу у потпуности.
- Да корисници који су одбили да дају податке о висини примања плаћају пуну цену услуге, односно да им услуга буде ускраћена.
- Да се ниво партиципације осталих корисника, који имају приходе и нису издржавана лица утврђује на основу висине примања, а према предложеним критеријумима (изнад наведеним) о нивоу партиципације у финансирању услуге.
- Да партиципација корисника у општини Жабари буде следећа: 56 корисника (74,7% укупног броја испитаника) у потпуности се ослобађа плаћања услуге; 9 корисника (12%) плаћа 10% цене услуге; 2 корисника (2,7%) плаћа 20% цене услуге; 2 корисника (2,7%) плаћа 30% цене услуге; 1 корисник (1,3%) плаћа 55% цене услуге; 5 корисника (6,7%) плаћа пуну цену услуге.
- Да партиципација корисника у општини Жагубица (који су дали податке о примањима) буде следећа: 18 корисника (45%) у потпуности се ослобађа плаћања услуге; 6 корисника (15%) плаћа 10% цене услуге; 7 корисника (17,5%) плаћа 20% цене услуге; 3 корисника (7,5%) плаћа 30% цене услуге; 1 корисник (2,5%) плаћа 40% цене услуге; 5 корисника (12,5%) плаћа пуну цену услуге.